

# Alumnibefragung Lehrstuhl PVM

Ergebnisse der Absolventenbefragung im Wintersemester 2017/18



# Agenda

## Überblick

- Stichprobe

## Ergebnisse

- Deskriptive Auswertung
- Zusammenhänge mit Erfolgskriterien

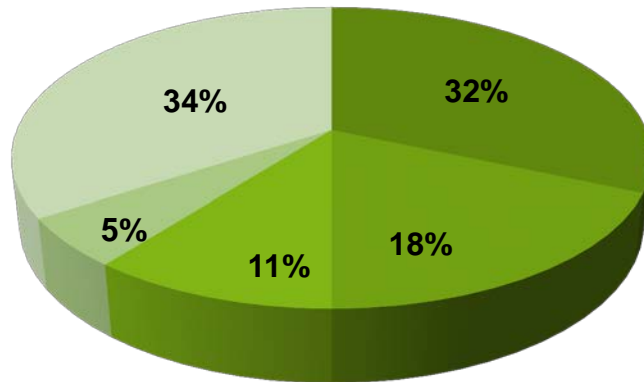
# Alumnibefragung PVM Wintersemester 2017/18

## Stichprobe

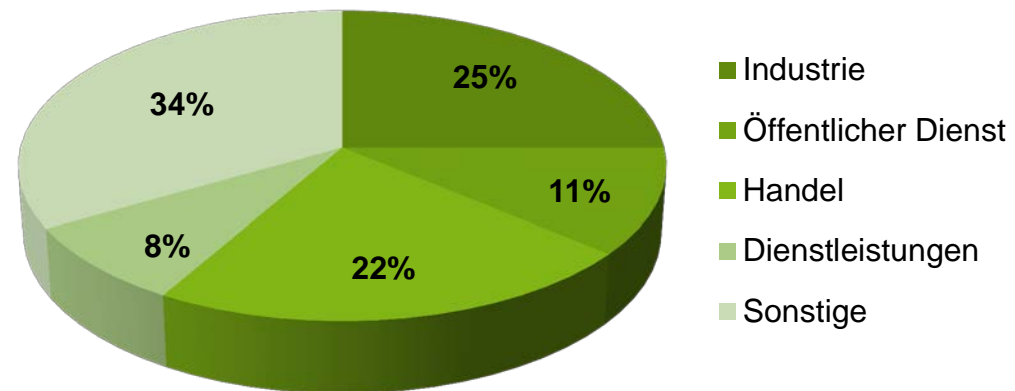
- 70 Absolventinnen und Absolventen des PVM Lehrstuhls
  - 66 % weiblich,  $\bar{x}$  25,81 (*SD* 2,19) Jahre alt
  - 34 % M.Sc. und 66 % B.Sc. (70 % nach 2016 erworben)
  - Wirtschaftswissenschaften 74 %, Wirtschaftsingenieurwesen 19 %, sonstige Studiengänge 7 %
  - $\bar{x}$  2,7 Lehrveranstaltungen (BA-/ MA-Vorlesungen und Seminare)
  - 50 % Abschlussarbeit(en) am Lehrstuhl PVM, davon 43 % weiterhin im Personalwesen tätig
  - 93 % sind seit < 2 Jahren berufstätig ( $\bar{x}$  1,4 Jahre)
  - 1.508 Euro (B.Sc.) und 3.231 Euro (M.Sc.) Bruttomonatseinkommen

## Branchen

Abschlussarbeit PVM



Abschlussarbeit sonstige

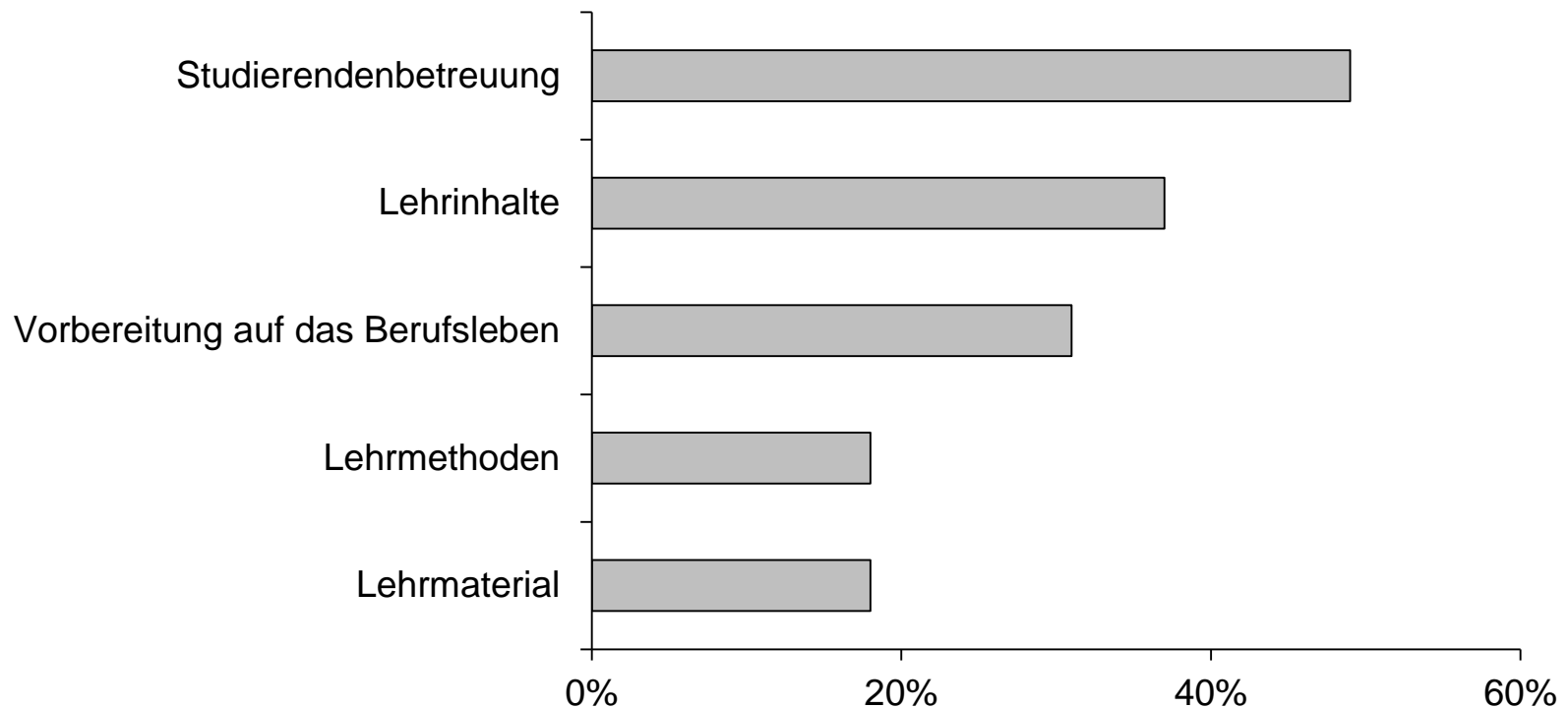


→ PVM: 44 % mit Personalbezug (v. a. Personalauswahl, -entwicklung und -beratung)

→ sonstige: 21 % mit Personalbezug (v. a. Personalcontrolling, -entwicklung und -leitung)

## Positive Aspekte der PVM-Lehrveranstaltungen

„Was war für Sie in den Veranstaltungen besonders gut/ nützlich?“



### Interessante Lehrinhalte

- Psychologiebezug
- Empirischer Fokus
- Aktualität

### Lehrmethoden

- Interessant
- Abwechslungsreich
- Gut organisiert
- Interaktiv

### Lehrmaterialien

- Skripte/ Handouts
- Lehrbuch

„Was war für Sie in den Veranstaltungen  
besonders gut/ nützlich?“

### Vorbereitung auf das Berufsleben

- Praxisbezug
- Rollen- und Anwendungsbeispiele
- Berufsrelevante Lehrinhalte

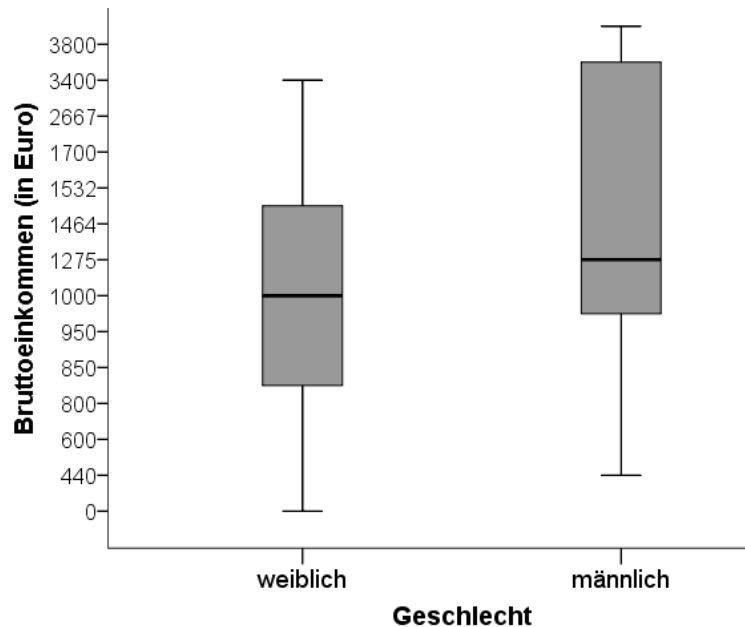
### Studierendenbetreuung

- Genügend Austausch
- Geringe Anzahl zu betreuender Studierende
- Kompetenz der Lehrstuhlmitarbeiter
- Motivation der Lehrstuhlmitarbeiter
- Sympathie und Freundlichkeit
- Intensität und Häufigkeit

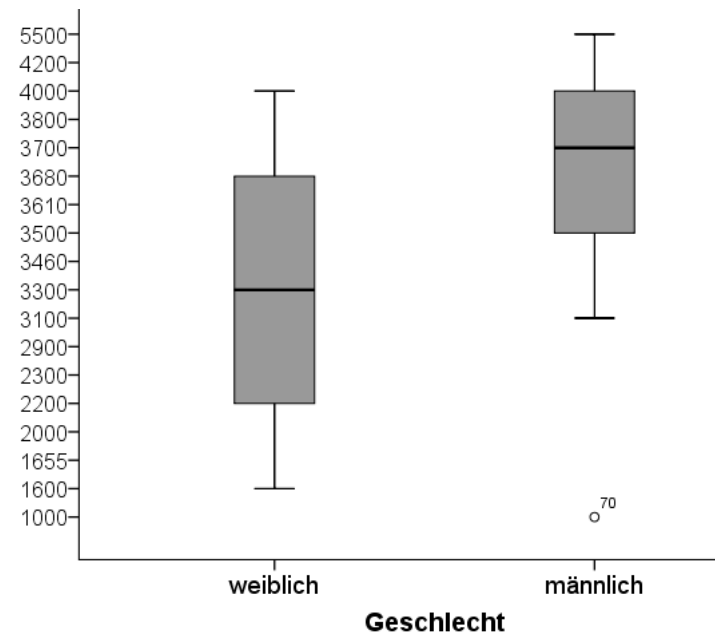


# Zusammenhang Geschlecht – Einkommen

- Bachelor ( $N = 46$ )



- Master ( $N = 24$ )

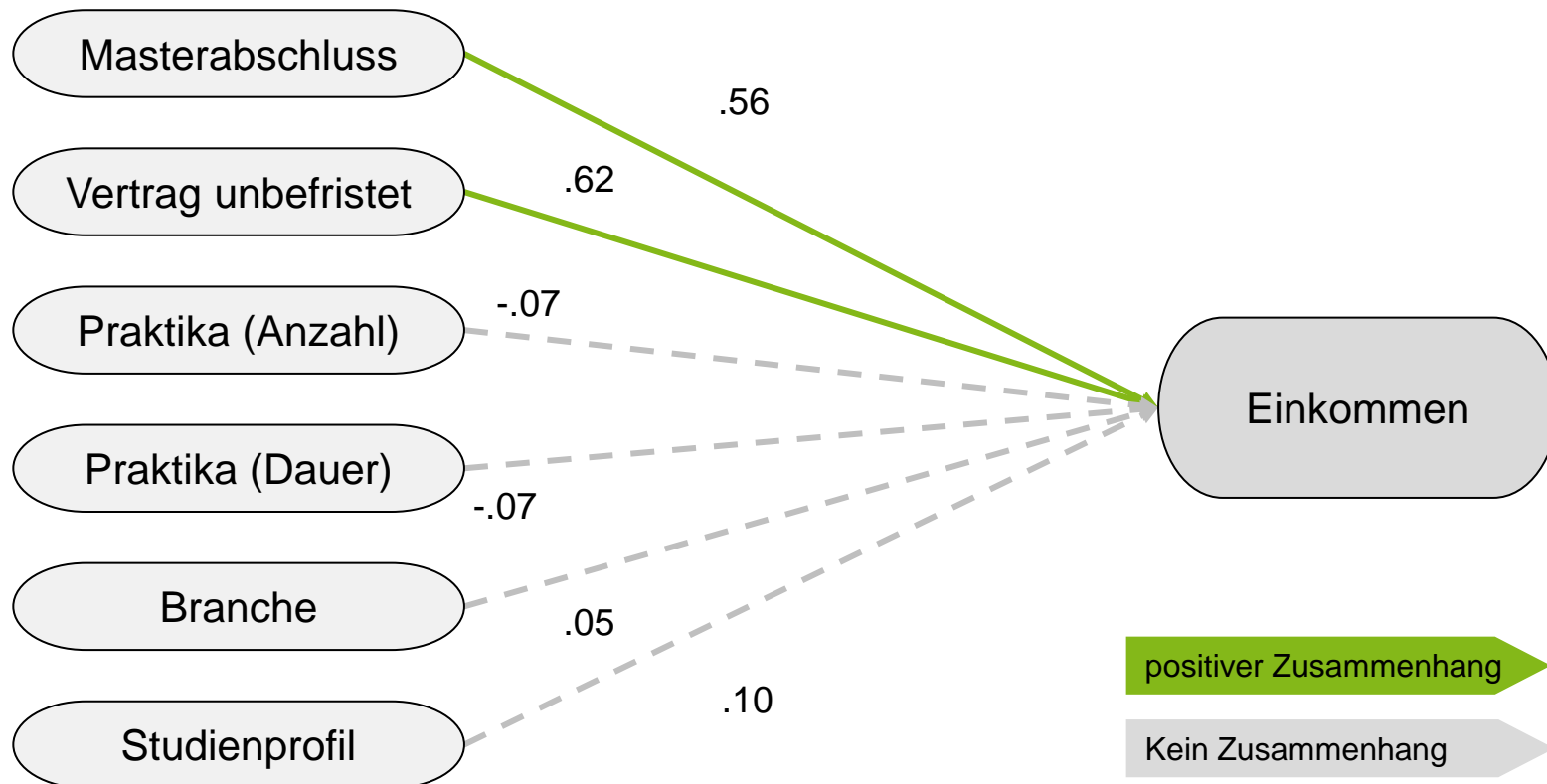


- B.Sc. verdienen im Schnitt 1508 Euro (♀ 1280 Euro, ♂ 2025 Euro)
- M.Sc. verdienen im Schnitt 3231 Euro (♀ 2930 Euro, ♂ 3621 Euro)

→ kein signifikanter Unterschied der Einkommen zwischen den Geschlechtern

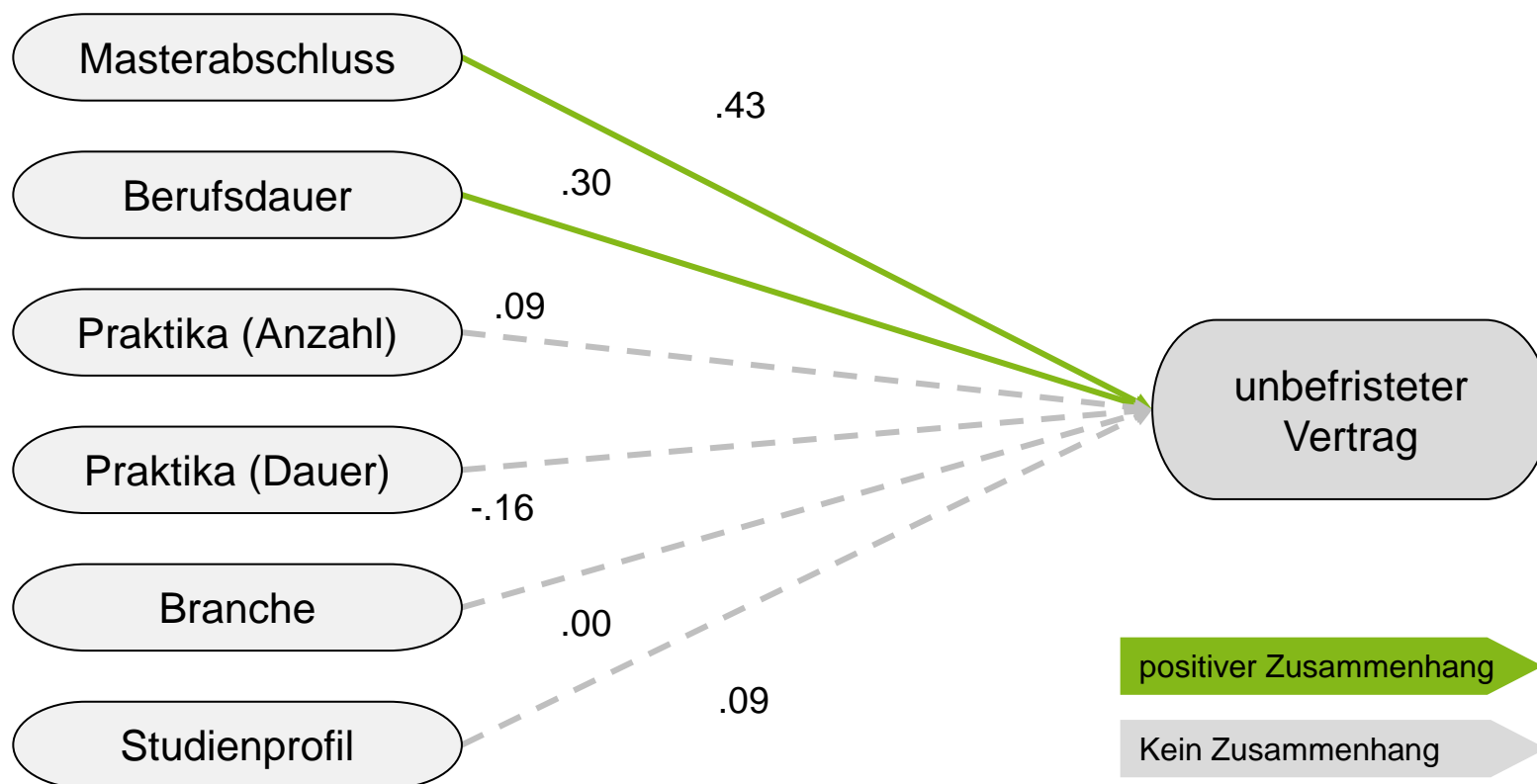


# „Was erhöht die Chance auf ein höheres Einkommen?“

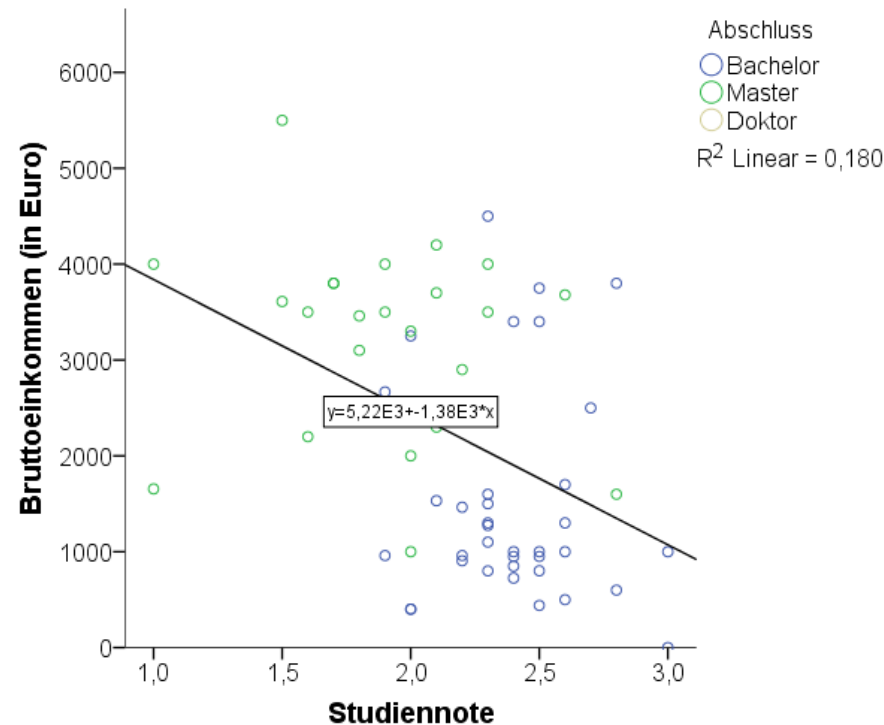




## „Was erhöht die Chance auf einen unbefristeten Vertrag?“



## Zusammenhang Studiennote – Einkommen



- je besser die Studiennote, desto höher das Bruttoeinkommen
- aber... kein signifikanter Unterschied, wenn der Studienabschluss (B.Sc. vs. M.Sc.) berücksichtigt wird